
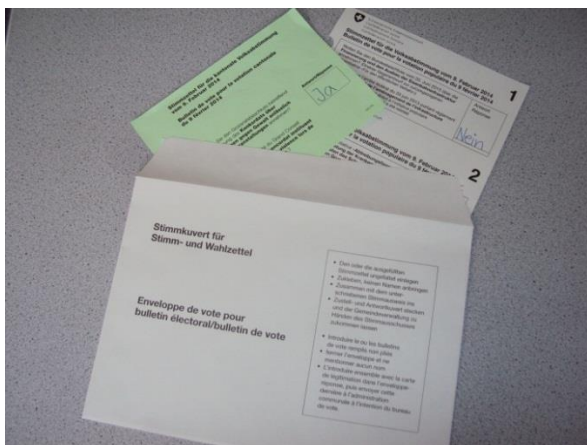


Anleitung briefliche Stimmabgabe


Schritt 1: Nehmen Sie den Stimmzettel und schreiben Sie im Antwortfeld "Ja" oder "Nein". Sie dürfen das Feld auch leer lassen.



Schritt 2: Legen Sie die Stimmzettel in das Stimmkuvert.



Schritt 3: Wichtig: Kleben Sie das Stimmkuvert zu, ansonsten ist ihre Stimme ungültig.




Erstellt von (Autor), letztes Speicherdatum:	Pfad, Datei:	Datum, Zeit / User	Version	Seite
Schönholzer Katja, 30. November 2018	g:\00_daten\01_präsidiales\001_zd\0060_abstimmungen_wahlen\01_abstimmungen\00_organisation\internet\anleitung_briefliche_stimmabgabe.docx	30.11.2018 14:06 / sm	1.10	1 von 3


Schritt 4: Nehmen Sie Ihre weisse Stimmrechtsausweiskarte und unterschreiben Sie diese im vorgesehenen Feld (unten links). Fehlt die Unterschrift, ist Ihre Stimme leider ungültig.



Schritt 5: Packen Sie die weisse Stimmrechtsausweiskarte und das Stimmkuvert in das Antwortkuvert. Legen Sie die weisse Stimmrechtsausweiskarte so ins Antwortkuvert, dass auf der Vorderseite die Adresse der Gemeinde ersichtlich ist.



Schritt 6: Befeuchten Sie die Lasche des Abstimmungskuverts und kleben Sie dieses gut zu.

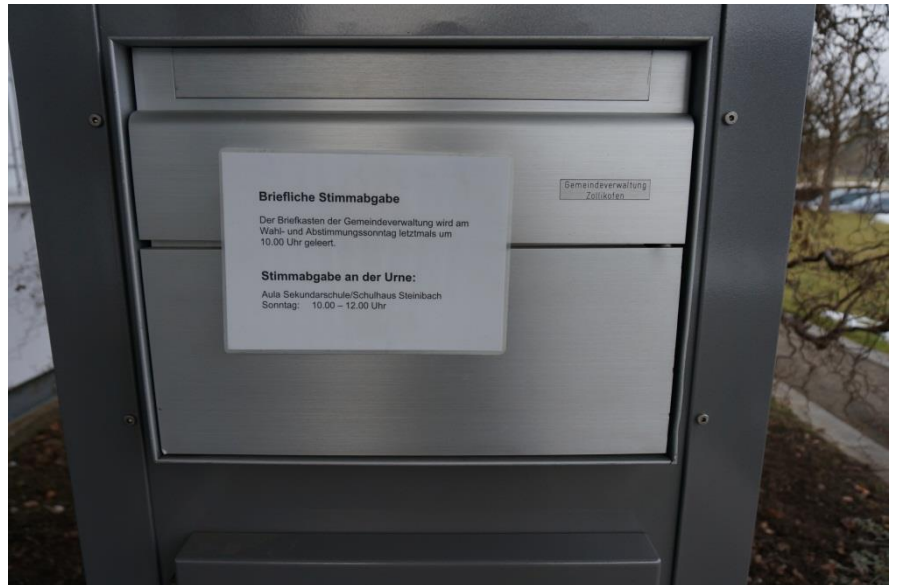


Erstellt von (Autor), letztes Speicherdatum:	Pfad, Datei:	Datum, Zeit / User	Version	Seite
Schönholzer Katja, 30. November 2018	g:\00_daten\01_präsidentales\001_zd\0060_abstimmungen_wahlen\01_abstimmungen\00_organisation\internet\anleitung_briefliche_stimmabgabe.docx	30.11.2018 14:06 / sm	1.10	2 von 3

Schritt 6: Wenn Sie das Kuvert der Post übergeben wollen, muss es frankiert werden.



Schritt 8: Geben Sie das Abstimmungskuvert bei der Gemeindeverwaltung ab, legen Sie es in den Briefkasten der Gemeinde oder bringen Sie es zum nächsten Postbriefkasten. Erkundigen Sie sich bei Letzterem nach den Leerzeiten, denn eventuell reicht es nicht mehr, per Post abzustimmen. Falls es bereits zu spät für die Postaufgabe ist, bleibt Ihnen immer noch die Möglichkeit, das Abstimmungskuvert direkt zum Briefkasten der Gemeindeverwaltung, Wahlackerstrasse 25, zu bringen oder Ihre Stimme am Sonntag an der Urne abzugeben.



Erstellt von (Autor), letztes Speicherdatum:	Pfad, Datei:	Datum, Zeit / User	Version	Seite
Schönholzer Katja, 30. November 2018	g:\00_daten\01_präsidiales\001_zd\0060_abstimmungen_wahlen\01_abstimmungen\00_organisation\internet\anleitung_briefliche_stimmabgabe.docx	30.11.2018 14:06 / sm	1.10	3 von 3